



기프트카 캠페인 시즌8

홈페이지 지원가이드(청년창업)



기프트카 캠페인 시즌8 **청년창업** 지원하기 접속

HYUNDAI MOTOR GROUP

기프트카 **청년창업**

만 19세 이상~만 34세 미만의 젊은 예비창업자의 꿈을 응원하는, 현대자동차그룹의 기프트카 캠페인 시즌 8에 도전하세요.

청년창업 지원하기

청년창업 알아보기

기프트카 소개

2차 접수중
일반창업 지원

**1차 접수중
청년창업 지원**

시즌8 이야기

지난 캠페인

이벤트

공지/문의

🔍

📄

초록우산 어린이재단

기프트카 **일반창업**

힘든 시기를 지나는 이웃들의 자립을 돕고, 사회에는 따뜻한 희망을 전달한 현대자동차그룹의 기프트카 캠페인 시즌8에 도전하세요.

일반창업 지원하기

일반창업 알아보기

COOL VAN



SNS 계정 / 휴대전화인증 / 이메일 / 우편 접수 중 1가지 방법으로 지원하기

홈페이지 지원서 작성/수정

휴대전화 또는 SNS계정을 통해 인증후 작성하세요.
※ 지원정보확인/수정을 위해서 자신의 로그인 정보를 꼭 기억해주세요.

SNS계정으로 지원

휴대전화인증으로 지원

이름 |

휴대전화번호 (-)제외하고 입력해주세요 인증번호

인증번호 확인

다음 단계 >

- 아래 세 가지 방법을 통해 지원하실 수 있습니다.
 1. 홈페이지 지원 (SNS계정 또는 휴대전화인증 로그인)
 2. 이메일 지원
 3. 우편 지원

- 이메일 또는 우편 지원 시 신청서는 지원신청서 다운로드 를 클릭하면 다운받을 수 있습니다.

- 내방접수는 불가하오니 참고 부탁드립니다.

이메일 지원

gift-car@childfund.or.kr 로 지원
이메일 제목은 「기프트카 캠페인 시즌8 신청_신청인명」으로 작성

2

우편 지원

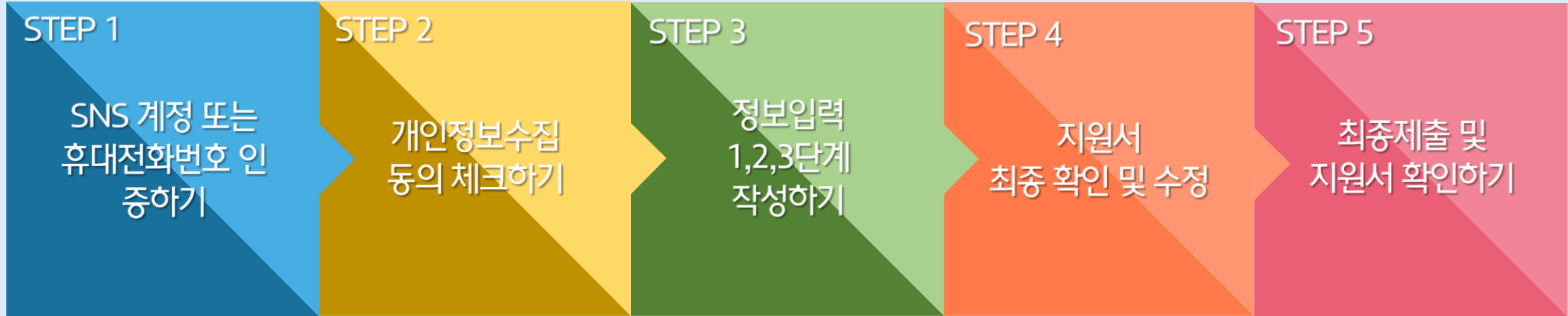
서울특별시 강남구 테헤란로 78길 14-6 (대치동, 동성빌딩 4층)
초록우산 어린이재단 서울남부지역본부 기프트카 담당자 앞

3

이메일 & 우편 지원
지원신청서 다운로드




홈페이지 지원 CONTENTS





STEP 1. SNS 계정 또는 휴대전화번호 인증하기

1 SNS계정으로 지원



본인 SNS 계정의 카카오, 네이버, 페이스북 계정 중 1개를 선택하여 클릭해 주세요.

2 휴대전화인증으로 지원

이름		
휴대전화번호 (-)제외하고 입력해주세요		인증번호
인증번호		확인

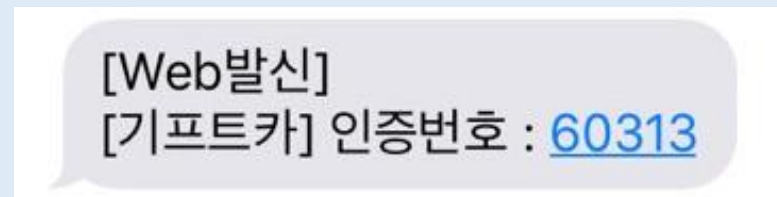
다음 단계 >

1-1



본인의 SNS 계정으로 로그인해 주세요.

1-2



휴대전화 문자(SMS)로 발송된 “인증번호”를 입력 후 ‘확인’을 클릭해 주세요.



STEP 2. 기프트카 캠페인 시즌8 이용약관 및 개인정보수집동의 체크하기

로그인

개인정보수집동의

정보입력

최종제출

기프트카 캠페인 시즌8 이용약관

본 기프트카 캠페인 시즌8 이용약관(이하 '본 약관'이라 칭합니다)은 초록우산 어린이재단 서울남부지역본부 (이하'회사'라 칭합니다)이 진행하는 하기 행사에 지원 하고자 하는 고객(이하 '지원자'라 칭합니다)이 준수하여야 할 제반 조건 및 기타 필요한 사항을 구체적으로 규정함을 목적으로 합니다.

제1조 (행사 소개)

(1) 본 행사의 공식 명칭은 '기프트카 캠페인 시즌8'입니다.
 (2) 행사 신청 기간은 2017년 11월 1일부터 2018년 1월 31일까지입니다.
 (3) 지원자는 <http://www.gift-car.kr> (온라인 및 모바일 홈페이지)를 통해 본인의 지원서를 등록할 수 있습니다.

제2조 ('지원자' 자격 조건 및 지원서 등록 절차)

(1) 본 행사의 '지원자'는 다음 각 호의 자격을 갖추어야 합니다.
 1. 만 18세 이상 만 34세 미만 (2017년도 기준 : 1984년 출생 ~ 1998년 출생)
 2. 회사의 임직원 및 협력업체에 근무하지 아니하는 사람
 3. 차량을 활용한 창업계획을 보유한 청년(예비창업자 또는 창업 만3년 이내 사업자)
 (2) '지원자'는 2017년 11월 1일에서 2018년 1월 31일까지 지원 서식에 맞추어 홈페이지에 등록 신청하거나 이메일(gift-car@childfund.or.kr)로 지원서를 송

※ 최종 선정자는 본 행사와 관련된 회사의 홍보 및 마케팅 활동(각종 매체와의 인터뷰, 사진촬영, 영상물 등에 적극적으로 참여 하셔야 합니다.

동의합니다.

- 이용약관을 자세하게 읽고 확인한 후 '동의합니다'에 체크해 주세요.
- 특히 **제6조 (선정자의 의무)**를 반드시 확인하시고, 동의 하신 경우는 추후 선정된 이후 본 행사와 관련된 회사의 홍보 및 마케팅 활동(각종 매체와의 인터뷰, 사진촬영, 영상물 등)에 적극적으로 참여하는 것으로 간주합니다.



STEP 2. 기프트카 캠페인 시즌8 이용약관 및 개인정보수집동의 체크하기

로그인

개인정보수집동의

정보입력

최종제출

개인정보 수집동의

초록우산 어린이재단(이하 "재단"이라 함)은 개인정보보호법을 준수하고 있으며, 기프트카 캠페인과 관련하여 아래와 같이 개인정보 수집·이용(제공)에 대한 귀하의 동의를 받고자 합니다. 내용을 자세히 읽으신 후 동의 여부를 결정하여 주십시오. [관련법령 개인정보보호법 제15조, 제17조, 제22조, 제23조, 제24조]

초록우산 어린이재단(이하 "재단"이라 함)은 이용자의 개인정보를 중요시하며, 「정보통신망 이용촉진 및 정보보호 등에 관한 법률」, 「개인정보보호법」을 준수하기 위하여 노력하고 있습니다.

재단은 개인정보처리방침을 통하여 재단이 이용자로부터 제공받은 개인정보를 어떠한 용도와 방식으로 이용하고 있으며, 개인정보보호를 위해 어떠한 조치를 취하고 있는지 알려드립니다.

개인정보 수집 · 이용에 대한 동의

1) 수집하는 개인정보의 이용목적
: 지원 신청 심사, 사업 운영 및 관리

2) 수집 항목
 ① 필수 : 성명, 성별, 국적, 생년월일, 이메일, 자택전화, 휴대폰전화, 자택주소, 운전면허번호
 ② 선택 : 가족사항(관계, 성명, 나이, 성별, 동거여부, 직업), 학력사항, 경력사항, 자격사항, 경제현황(정부보호여부, 월평균소득, 월평균지출, 주거형태, 부채여부, 외부지원여부 등), 과거언론 노출여부

3) 보유 및 이용기간
: 개인정보는 수집이용목적이 달성되면 즉시 폐기합니다. 단 수집항목 중 필수 항목의 경우 향후 중복지원 방지 등을 위해 5년 간 보유·이용됩니다.

동의합니다.

- 모든 항목을 확인한 후 ‘동의합니다’에 체크해 주세요.
- 개인정보 수집에 대하여 동의하지 않는 경우 개인정보를 수집할 수 없기 때문에 지원 접수가 불가함을 안내드립니다.



STEP 3. 정보입력 1단계 작성하기 – 인적사항 입력

로그인 > 개인정보수집동의 > **정보입력** > 최종제출

정보입력 / 1단계

인적사항

성명	<input type="text"/>
성별	<input type="radio"/> 남자 <input type="radio"/> 여자
국적	<input type="radio"/> 내국인 <input type="radio"/> 외국인 <small>※ 신청자 본인이 대한민국 국적 소유자가 아닌 경우 지원 불가. 단, 배우자가 대한민국 국적인 경우 본인 명의로 신청 가능</small>
생년월일	1999 ▼ 년 1 ▼ 월 1 ▼ 일 ※만 18세 이상 ~ 만 34세 미만만 지원가능
자택전화	<input type="text"/> (-)을 제외하고 입력해주세요
휴대전화	<input type="text"/> (-)을 제외하고 입력해주세요
이메일	<input type="text"/>
주소	<input type="text"/> 우편번호 찾기 <input type="text"/>

- 정보입력 1단계부터 순서대로 본인의 인적사항을 작성해 주세요.
- 청년창업은 1983년 출생 ~ 1999년 출생자만 신청 가능합니다.
(만 18세 이상 ~ 만 34세 미만)



STEP 3. 정보입력 1단계 작성하기 – 가족사항, 학력사항, 경력사항 입력

가족사항(가족관계증명서 기준)
※ 가족관계증명서 기준 가족 외 별도의 부양가족(조부모, 동거인 등)이 존재할 시 함께 작성

관계	성명	나이	성별	동거여부	직업	건강상태
본인	-	-	-	-		
기타		년	남 여	동거 비동거		

작성예시:
양호, 시력장애1급, 허리디스크

학력사항
※ 최근 학력 2가지 작성 (ex. 중졸일 경우, 중학교 학력과 초등학교 학력 작성)

구분	입학월	졸업월	학교명	전공	졸업여부
선택	년 월 일	년 월 일			선택
선택	년 월 일	년 월 일			선택

경력사항(사업경력, 근무경력, 직업교육 경력 포함)
※ 직장근무경력, 사업경력, 직업교육 경력을 전부 작성해주세요.

추가 버튼을 클릭하여 경력사항을 입력해주세요

자격사항
※ 운전면허증을 포함한 보유 자격증을 작성해주세요.

취득일	종류	자격/등록번호
년 월 일	운전면허증	선택

- 노란 물음표를 ? 클릭하면 도움말을 확인할 수 있습니다.
- 가족관계증명서 기준(비동거 가족 포함) 가족 및 별도의 부양가족(조부모, 동거인 등)이 존재할 시 함께 작성해 주세요.
- 학력사항의 경우 필수로 1개 이상 작성해 주세요.
- 항목이 많을 경우 ‘추가’하여 작성할 수 있고, 입력 내용 삭제는 ‘X’ 클릭하면 삭제할 수 있습니다.
- 운전면허증은 필수로 작성해 주세요.



STEP 3. 정보입력 1단계 작성하기 – 경제현황, 과거언론 노출여부 입력

경제현황
※ 경제현황은 '가족사항' 기재인원(본인, 배우자, 부모, 자녀) 전체의 경제 현황(소득, 지출, 주거형태, 부채 등)을 합산하여 작성

소득기준 상세보기

정부번호 : 기초생활수급자 | **차상위계층** | 해당없음(일반저소득)

월평균소득 (가족소득포함) : 150 만원 ※ 해당이 없을 경우 0원 표기

근로소득 : 130 만원 | 정부보조 : 20 만원
후원금 : 0 만원 | 기타 : 0 만원

월평균지출 : 150 만원 ※ 해당이 없을 경우 0원 표기

주거비 : 60 만원 | 식비 : 30 만원
의료비 : 20 만원 | 교육비 : 20 만원
공과금 : 20 만원 | 기타 : 만원

주거형태 : **자가** | 전세 | 년세 | 월세 | 무상거주
100000 만원 | - 만원 | 20 평 (66.115700 m)

부동산 : **없음** | 있음

자동차 : **없음** | 있음

부채여부 : **없음** | 있음 ※ 심사시 참고 사항으로 부채가 많아도 불이익은 없음

외부지원 : **없음** | 있음

과거언론 노출여부

추가 버튼을 클릭하여 과거언론 노출여부를 입력해주세요

추가

- ‘소득기준 상세보기’ 클릭 시 기프트카 캠페인 지원자격에 해당하는 소득기준금액을 확인할 수 있습니다.

※ 참고

청년창업 소득기준: 중위소득 100% 이하

- 항목 별 해당 사항이 있을 경우 ‘있음’을 선택하여 내용을 입력해 주세요.



STEP 3. 정보입력 1단계 저장하기

주거형태 ? :

만원 만원 평 (66,1157 m)

부동산 ? :

자동차 ? :

신용상태 :

부채여부 : ※ 심사시 참고 사항으로 부채가 많아도 붙어익은 없음

외부지원 :

과거연론 노출여부

프로그램명	방송/언론사	노출시기	지원금액
<input type="text"/>	<input type="text"/>	<input type="text"/>	<input type="text"/> 만원 <input type="button" value="X"/>

확인

임시저장 되었습니다.

- 모든 내용을 입력한 후 '임시저장' 을 누르면 알림창이 나타납니다.

웹 페이지 메시지

성명을 입력해 주세요.

- 작성하지 않은 항목이 있는 경우 '임시저장' 클릭 시 알림창이 나타납니다. (예시) 성명 미기입 시
- 각 정보입력 단계에서 내용을 모두 입력한 후 '임시저장' 을 눌러야 저장이 가능합니다.



STEP 3. 정보입력 2단계 작성하기 – 창업현황 입력

로그인

개인정보수집동의

정보입력

최종제출

정보입력 / 2단계

창업현황

창업현황	<input checked="" type="button" value="예비창업자"/> <input type="button" value="기존창업자"/>								
창업(예정)일	2018 <input type="button" value="v"/> 년 1 <input type="button" value="v"/> 월								
창업업종	<table style="width: 100%; border-collapse: collapse;"> <tr> <td style="border: 1px solid #ccc; padding: 5px; text-align: center;">건축/집수리</td> <td style="border: 1px solid #ccc; padding: 5px; text-align: center;">요식업</td> <td style="border: 1px solid #ccc; padding: 5px; text-align: center;">판매업</td> <td style="border: 1px solid #ccc; padding: 5px; text-align: center;">운송업</td> </tr> <tr> <td style="border: 1px solid #ccc; padding: 5px; text-align: center;">농수산물판매</td> <td style="border: 1px solid #ccc; padding: 5px; text-align: center;">기술/서비스</td> <td style="border: 1px solid #ccc; padding: 5px; text-align: center; border: 2px solid #00a0e3;">기타</td> <td style="border: 1px solid #ccc; padding: 5px; text-align: center;">직접입력</td> </tr> </table>	건축/집수리	요식업	판매업	운송업	농수산물판매	기술/서비스	기타	직접입력
건축/집수리	요식업	판매업	운송업						
농수산물판매	기술/서비스	기타	직접입력						
희망차종	<input checked="" type="button" value="경차"/> <input type="button" value="1톤화물차"/> <input type="button" value="승합차"/>								
창업아이템	<input type="text" value="예) 의류판매, 가구 제작 등"/>								

- 6개의 창업업종 외의 업종인 경우
‘기타’를 클릭하여 직접 입력해 주세요.



STEP 3. 정보입력 2단계 작성하기 – 사연, 사업운영계획 입력

사연

당신의 이야기와 꿈을 들려주세요.

#성격 #건강상태 #가족사항 #생활환경 #신청동기 #창업목적 #각오 #열정

※ 가급적 500자 이내로 작성바랍니다.

현재 글자수 : 0자

- 각 항목 별로 포함되어야 할 내용을 참고하여 상세하게 작성해 주세요.

영업계획

#거래처(고객) 확보 계획 #판매 계획 #홍보 계획

※ 가급적 500자 이내로 작성바랍니다.

현재 글자수 : 0자



STEP 3. 정보입력 2단계 저장하기

기대수익
#목표매출액 #목표순수익

현재글자수: 0자

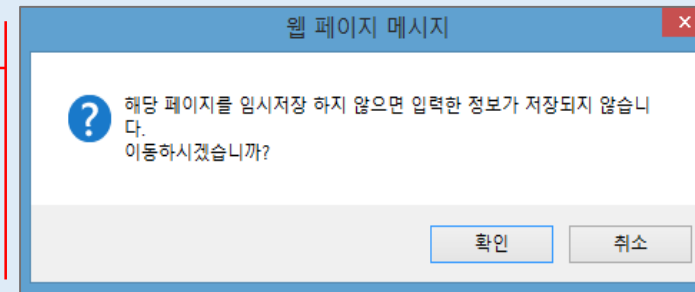
※가급적 500자 이내로 작성바랍니다.

차량활용계획
#활용범위 #활용예시

현재글자수: 0자

※가급적 500자 이내로 작성바랍니다.

< 이전 임시저장 다음 >



1. 이전/임시저장/다음 버튼을 통해 임시저장 및 페이지 이동이 가능합니다.
2. 임시저장 기능 안내
 - 해당 페이지 내용을 모두 작성해야만 임시저장이 가능합니다.
 - 미작성칸이 있는 경우 임시저장이 불가능합니다.
 - 임시저장을 하지 않고 '이전' 혹은 '다음' 클릭 시 입력한 내용이 저장되지 않습니다.



STEP 3. 정보입력 3단계 작성하기 – 설문, 추천기관 입력

정보입력 / 3단계

—

설문

기프트카 캠페인을 알게 된 계기는? (복수 선택가능)

언론매체 ? 인터넷 광고 ? 홍보물 ? 복지기관 추천 지인 소개

기타

이번 회자를 포함하여 기프트카 캠페인에 신청한 총 횟수는?

1회(처음)	2회	3회	4회	5회 이상
--------	----	----	----	-------

추천기관

추천기관

기관명 담당자명

기관 전화번호 기관 팩스번호

사례관리기간

추천서 파일첨부

※ 추천서 및 개인정보수집동의서 다운로드 후 기입하여 첨부파일로 등록 (JPG, PNG, PDF 파일만 업로드 가능)

1. 추천기관은 선택사항이므로 공란으로 제출하셔도 무방합니다.
2. 국가 관공서 또는 사회복지기관의 추천이 있는 경우 추천기관 정보 입력 및 추천서를 제출해 주세요. (그 외 기관의 추천은 인정되지 않습니다.)
3. 추천서는 첨부파일로 업로드가 가능합니다.
4. 해당 배너를 클릭하면 추천서 양식을 다운받을 수 있습니다.



STEP 4. 지원서 최종 확인 및 수정

최종제출확인

제출상태

단계	저장여부
정보입력-1단계 바로가기	저장
정보입력-2단계 바로가기	저장
정보입력-3단계 바로가기	저장

※ 모든 단계를 저장하여야 최종제출 가능합니다.

작성자

본인 직접 작성	도움을 받아 작성	대리 작성(복지기관 담당자 등)
----------	-----------	-------------------

유의사항

기재내용이 사실과 다를 경우에는 선정이 취소되거나, 이미 지원받은 경우 지원금을 회수할 수 있음을 확인하고 위와 같이 기프트카 지원 신청서를 제출합니다.

기프트카 지원자의 선정은 심사위원 고유의 권한임에 동의하고 심사과정이나 선정결과에 이의를 제기하지 않을 것에 동의합니다.

지원신청은 한 시즌 동안 1회만 가능합니다. (지원 탈락 시 다음 시즌에 신청가능)

※ 최종제출 후에는 수정이 불가능하니 기재 내용이 사실과 맞는지 반드시 확인해 주세요.

동의합니다.

임시저장
최종제출

- 정보입력 1~3단계별 저장여부를 확인할 수 있습니다.
- ‘바로가기’를 클릭하여 원하는 페이지로 이동이 가능합니다.
- 모든 페이지가 ‘저장’ 상태여야만 최종제출이 가능합니다.
- ‘미저장’ 상태인 단계가 있을 경우 ‘바로가기’를 클릭하여 내용 입력 후 ‘임시저장’을 클릭해 주세요.

최종제출 하시겠습니까?

최종제출 후에는 수정이 불가능하니
기입한 내용이 사실과 맞는지
반드시 확인해 주세요.

확인


취소


- 유의사항을 꼼꼼히 확인해주세요.
- 최종제출 후에는 수정이 불가하오니, 최종 확인 후 제출 부탁드립니다.





STEP 5. 최종제출 및 지원서 확인하기

청년창업 지원하기


로그인


개인정보수집동의


정보입력





최종제출

홈페이지 지원서 작성/수정

휴대전화 또는 SNS계정을 통해 인증후 작성하세요.

※ 지원정보확인/수정을 위해서 자신의 로그인 정보를 꼭 기억해주세요.

SNS계정으로 지원

휴대전화인증으로 지원

이름	
휴대전화번호 (-)제외하고 입력해주세요	<input type="text" value="인증번호"/>
인증번호	<input type="text" value="확인"/>

다음 단계 >

- 최초 인증한 SNS계정 혹은 휴대전화번호로 로그인하면 입력한 정보를 확인할 수 있습니다.
(※ 최초 인증방법을 반드시 기억해 주세요!)
- 최종제출 전(임시저장)
: 본인인증 후 작성한 내용을 불러올 수 있으며, 정보를 수정할 수 있습니다.
- 최종제출 후
: 제출한 지원서를 확인할 수 있으며, 수정은 불가능합니다.



문의 (기프트카 캠페인 사무국)



홈페이지 1:1 문의 ([링크](#))



gift-car@childfund.or.kr



02)3453-6724