



기프트카 캠페인 시즌8

홈페이지 지원가이드



기프트카 캠페인 시즌8 일반창업 지원하기 접속

HYUNDAI MOTOR GROUP

기프트카 청년창업

만 18세 이상~만 34세 미만의 젊은 예비창업자의 꿈을 응원하는, 현대자동차그룹의 기프트카 캠페인 시즌 8에 도전하세요.

청년창업 지원하기

청년창업 알아보기

기프트카 소개

4차 접수중 일반창업 지원

청년창업 지원

시즌8 이야기

지난 캠페인

이벤트

공지/문의

조용우산 어린이재단

기프트카 일반창업

힘든 시기를 지나는 이웃들의 자립을 돕고, 사회에는 따뜻한 의망을 전달한 현대자동차그룹의 기프트카 캠페인 시즌8에 도전하세요.

일반창업 지원하기

일반창업 알아보기

COOL VAN



SNS 계정 / 휴대전화인증 / 이메일 / 우편 접수 중 1가지 방법으로 지원하기

홈페이지 지원서 작성/수정

휴대전화 또는 SNS계정을 통해 인증후 작성하세요.
※ 지원정보확인/수정을 위해서 자신의 로그인 정보를 꼭 기억해주세요.

SNS계정으로 지원

휴대전화인증으로 지원

이름 |

휴대전화번호 (-)제외하고 입력해주세요 인증번호

인증번호 확인

다음 단계 >

- 아래 세 가지 방법을 통해 지원하실 수 있습니다.
 1. 홈페이지 지원 (SNS계정 또는 휴대전화인증 로그인)
 2. 이메일 지원
 3. 우편 지원

- 이메일 또는 우편 지원 시 신청서는 **지원신청서 다운로드** 를 클릭하면 다운받을 수 있습니다.

- 내방접수는 불가하오니 참고 부탁드립니다.

이메일 지원

gift-car@childfund.or.kr 로 지원

이메일 제목은 「기프트카 캠페인 시즌8 신청_신청인명」으로 작성

우편 지원

서울특별시 강남구 테헤란로 78길 14-6 (대치동, 동성빌딩 3층)

초록우산 어린이재단 서울남부지역본부 기프트카 담당자 앞

이메일 & 우편 지원

지원신청서 다운로드




홈페이지 지원 CONTENTS





STEP 1. SNS 계정 또는 휴대전화번호 인증하기

1 SNS계정으로 지원



본인 SNS 계정의 카카오, 네이버, 페이스북 계정 중 1개를 선택하여 클릭해 주세요.

2 휴대전화인증으로 지원

이름	
휴대전화번호 (-)제외하고 입력해주세요	인증번호
인증번호	확인

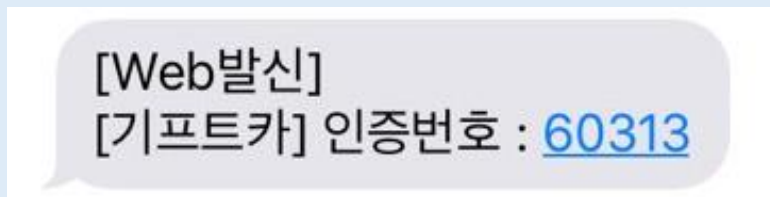
다음 단계 >

1-1



본인의 SNS 계정으로 로그인해 주세요.

1-2



휴대전화 문자(SMS)로 발송된 “인증번호”를 입력 후 ‘확인’을 클릭해 주세요.



STEP 2. 개인정보수집동의 체크하기

로그인

개인정보수집동의

정보입력

최종제출

개인정보 수집동의

초록우산 어린이재단(이하 "재단"이라 함)은 개인정보보호법을 준수하고 있으며, 기프트카 캠페인과 관련하여 아래와 같이 개인정보 수집·이용(제공)에 대한 귀하의 동의를 받고자 합니다. 내용을 자세히 읽으신 후 동의 여부를 결정하여 주십시오. [관련법령 개인정보보호법 제15조, 제17조, 제22조, 제23조, 제24조]

초록우산 어린이재단(이하 "재단"이라 함)은 이용자의 개인정보를 중요시하며, 「정보통신망 이용촉진 및 정보보호 등에 관한 법률」, 「개인정보보호법」을 준수하기 위하여 노력하고 있습니다.

재단은 개인정보처리방침을 통하여 재단이 이용자로부터 제공받은 개인정보를 어떠한 용도와 방식으로 이용하고 있으며, 개인정보보호를 위해 어떠한 조치를 취하고 있는지 알려드립니다.

개인정보 수집 · 이용에 대한 동의

1) 수집하는 개인정보의 이용목적
: 지원 신청 심사, 사업 운영 및 관리

2) 수집 항목
 ① 필수 : 성명, 성별, 국적, 생년월일, 이메일, 자택전화, 휴대폰전화, 자택주소, 운전면허번호
 ② 선택 : 가족사항(관계, 성명, 나이, 성별, 동거여부, 직업), 학력사항, 경력사항, 자격사항, 경제현황(정부보호여부, 월평균소득, 월평균지출, 주거형태, 부채여부, 외부지원여부 등), 과거언론 노출여부

3) 보유 및 이용기간
: 개인정보는 수집이용목적이 달성되면 즉시 폐기합니다. 단 수집항목 중 필수 항목의 경우 향후 중복지원 방지 등을 위해 5년 간 보유·이용됩니다.

동의합니다.

- 모든 항목을 확인한 후 ‘동의합니다’에 체크해 주세요.
- 개인정보 수집에 대하여 동의하지 않는 경우 개인정보를 수집할 수 없기 때문에 지원 접수가 불가함을 안내드립니다.



STEP 3. 정보입력 1단계 작성하기 – 인적사항 입력

로그인 > 개인정보수집동의 > **정보입력** > 최종제출

정보입력 / 1단계

인적사항

성명	<input type="text"/>
성별	<input type="radio"/> 남자 <input type="radio"/> 여자
국적	<input type="radio"/> 내국인 <input type="radio"/> 외국인 <small>※ 신청자본인이 대한민국 국적 소유자가 아닌 경우 지원 불가. 단, 배우자가 대한민국 국적인 경우 본인 명의로 신청 가능</small>
생년월일	1998 ▼ 년 1 ▼ 월 1 ▼ 일
자택전화	<input type="text" value="(-)을 제외하고 입력해주세요"/>
휴대전화	<input type="text" value="(-)을 제외하고 입력해주세요"/>
이메일	<input type="text"/>
주소	<input type="text"/> <input type="button" value="우편번호 찾기"/>

- 정보입력 1단계부터 순서대로 본인의 인적사항을 작성해 주세요.
- 1999년 이전 출생자만 신청 가능합니다. (만 19세 이상)



STEP 3. 정보입력 1단계 작성하기 – 가족사항, 학력사항, 경력사항 입력

가족사항(가족관계증명서 기준)
 ※ 가족관계증명서 기준 가족 외 별도의 부양가족(조부모, 동거인 등)이 존재할 시 함께 작성

관계	성명	나이	성별	동거여부	직업	건강상태
본인	-	-	-	-		
기타		년	남 여	동거 비동거		

작성예시: 양호, 시력장애1급, 허리디스크

학력사항
 ※ 최근 학력 2가지 작성 (ex. 중졸일 경우, 중학교 학력과 초등학교 학력 작성)

구분	입학월	졸업월	학교명	전공	졸업여부
선택	년 월 일	년 월 일			선택
선택	년 월 일	년 월 일			선택

경력사항(사업경력, 근무경력, 직업교육 경력 포함)
 ※ 직장근무경력, 사업경력, 직업교육 경력을 전부 작성해주세요.

추가 버튼을 클릭하여 경력사항을 입력해주세요

자격사항
 ※ 운전면허증을 포함한 보유 자격증을 작성해주세요.

취득일	종류	자격/등록번호
년 월 일	운전면허증	선택

- 노란 물음표를 ? 클릭하면 도움말을 확인할 수 있습니다.
- 가족관계증명서 기준(비동거 가족 포함) 가족 및 별도의 부양가족(조부모, 동거인 등)이 존재할 시 함께 작성해 주세요.
- 학력사항의 경우 필수로 1개 이상 작성해 주세요.
- 항목이 많을 경우 ‘추가’하여 작성할 수 있고, 입력 내용 삭제는 ‘X’ 클릭하면 삭제할 수 있습니다.
- 운전면허증은 필수로 작성해 주세요.



STEP 3. 정보입력 1단계 작성하기 – 경제현황, 과거언론 노출여부 입력

경제현황
※ 경제현황은 '가족사항' 기재인원(본인, 배우자, 부모, 자녀) 전체의 경제 현황(소득, 지출, 주거형태, 부채 등)을 합산하여 작성

소득기준 상세보기

정부보호 : 기초생활수급자 | **차상위계층** | 해당없음(일반저소득)

월평균소득 (가족소득포함) : 150 만원 ※ 해당이 없을 경우 0원 표기
 근로소득 : 130 만원 정부보조 : 20 만원
 후원금 : 0 만원 기타 : 0 만원

월평균지출 : 150 만원 ※ 해당이 없을 경우 0원 표기
 주거비 : 60 만원 식비 : 30 만원
 의료비 : 20 만원 교육비 : 20 만원
 공과금 : 20 만원 기타 : 만원

주거형태 : **자가** | 전세 | 년세 | 월세 | 무상거주
 100000 만원 - 만원 20 평 (66.115700 m)

부동산 : **없음** | 있음

자동차 : **없음** | 있음

부채여부 : **없음** | 있음 ※ 심사시 참고 사항으로 부채가 많아도 불이익은 없음

외부지원 : **없음** | 있음

과거언론 노출여부

추가 버튼을 클릭하여 과거언론 노출여부를 입력해주세요

추가

- ‘소득기준 상세보기’ 클릭 시 기프트카 캠페인 지원자격에 해당하는 소득기준금액을 확인할 수 있습니다.

※ 참고

일반창업 소득기준: 중위소득 50% 이하

- 항목 별 해당 사항이 있을 경우 ‘있음’을 선택하여 내용을 입력해 주세요.



STEP 3. 정보입력 1단계 저장하기

주거형태 ? :

만원 만원 평 (66,1157 m²)

부동산 ? :

자동차 ? :

신용상태 :

부채여부 : ※ 심사시 참고 사항으로 부채가 많아도 붙어익은 없음

외부지원 :

과거연론 노출여부

프로그램명	방송/언론사	노출시기	지원금액
<input type="text"/>	<input type="text"/>	<input type="text"/>	<input type="text"/> 만원 <input type="button" value="X"/>

확인

임시저장 되었습니다.

- 모든 내용을 입력한 후 '임시저장' 을 누르면 알림창이 나타납니다.


웹 페이지 메시지


성명을 입력해 주세요.


- 작성하지 않은 항목이 있는 경우 '임시저장' 클릭 시 알림창이 나타납니다. (예시) 성명 미기입 시
- 각 정보입력 단계에서 내용을 모두 입력한 후 '임시저장' 을 눌러야 저장이 가능합니다.




STEP 3. 정보입력 2단계 작성하기 – 창업현황 입력


로그인


개인정보수집동의


정보입력


최종제출

정보입력 / 2단계

창업현황

창업현황	<input checked="" type="button" value="예비창업자"/> <input type="button" value="기존창업자"/>								
창업(예정)일	2018 <input type="button" value="v"/> 년 1 <input type="button" value="v"/> 월								
창업업종	<table border="1" style="width: 100%; text-align: center; border-collapse: collapse;"> <tr> <td style="width: 25%;">건축/집수리</td> <td style="width: 25%;">요식업</td> <td style="width: 25%;">판매업</td> <td style="width: 25%;">운송업</td> </tr> <tr> <td>농수산물판매</td> <td>기술/서비스</td> <td style="border: 2px solid #007bff;">기타</td> <td>직접입력</td> </tr> </table>	건축/집수리	요식업	판매업	운송업	농수산물판매	기술/서비스	기타	직접입력
건축/집수리	요식업	판매업	운송업						
농수산물판매	기술/서비스	기타	직접입력						
희망차종	<input checked="" type="button" value="경차"/> <input type="button" value="1톤화물차"/> <input type="button" value="승합차"/>								
창업아이템	<input type="text" value="예) 의류판매, 가구 제작 등"/>								

- 6개의 창업업종 외의 업종인 경우 ‘기타’를 클릭하여 직접 입력해 주세요.



STEP 3. 정보입력 2단계 작성하기 – 사연, 사업운영계획 입력

사연

당신의 이야기와 꿈을 들려주세요.

#성격 #건강상태 #가족사항 #생활환경 #산청동기 #창업목적 #각오 #열정

닫기

(작성예시1) 경남 마산 태생으로 1남 1녀 중 첫째로 태어났습니다. 고등학교 2학년 때 경제적인 어려움으로 부모님이 이혼하신 후 서울로 내려와 학교를 다니며 꾸준하게 아르바이트(홀서빙, 카페 등) 활동을 하였고, 대학졸업 후 초록식품이라는 회사를 다니게 되었습니다...(중략) 직장 상사였던 전남편을 만나 아들을 낳고 2년 정도 살다가 성격의 차이로 2015년 합의 이혼하게 되었습니다...(중략) 농수산물 점포를 차리기 위해 000캐피탈에서 8천만원을 대출 받았고 월 300만원 이상의 순이익을 얻으며 사업은 승승장구 하게 되었습니다. 허나 친구에게 사기를 당하게 되면서 5개월 만에 폐업을 하게 되었습니다...(중략)

(작성예시2) 부인과의 이혼으로 인해 절망에 빠져있을 때 친하게 알고 지내던 옆집 형님이 기프트카 캠페인에 대해 알려주셨습니다. 차를 받을 수 있다면 제가 생각하고 있던 판매업에 큰 도움이 되겠다고 생각했습니다...(중략) 단순 판매에서 그치지 않고 한식을 알리고 장기적으로는 한식과 관련한 도서 발간이나 특강까지도 목표로 하고 있습니다. 저에게 차량지원의 기회가 주어진다면 사업의 성공을 위해 최선을 다할 것입니다...(중략)

※ 가급적 500자 이내로 작성바랍니다.

현재 글자수: 0자

- 각 항목 별로 포함되어야 할 내용과 작성예시를 참고하여 상세하게 작성해 주세요.



STEP 3. 정보입력 2단계 저장하기

기대수익
#목표매출액 #목표순이익

[작성예시] 창업을 시작한 후 3개월까지는 한 달 매출 200만 원 예상합니다. 여기서 재료비와 차량 주유비 등을 빼고 나면 실제로 쓸 수 있는 순수익은 100만원이 될 것입니다. 이후 많은 단골고객들이 확보될 것이고 3개월이 지나서부터는 한 달 매출 400만 원을 넘길 것입니다.

5555555555

※ 가급적 500자 이내로 작성바랍니다. 현재 글자 수 : 10 자

차량활용계획
#활용범위 #활용예시

[작성예시] 차량의 경우 유동, 도·소매로 활용할 예정입니다. 일 2회(화,목)의 경우 유동 사업을 진행하고자하며, 주말(토,일)의 경우 산지매입을 위주로 일 3회(월,수,금)의 경우는 000사거리에서 농산물을 판매하고자 합니다...(종락)

555555555555

※ 가급적 500자 이내로 작성바랍니다. 현재 글자 수 : 12 자

< 이전 임시저장 다음 >

웹 페이지 메시지

? 해당 페이지를 임시저장 하지 않으면 입력한 정보가 저장되지 않습니다. 이동하시겠습니까?

확인 취소

1. 이전/임시저장/다음 버튼을 통해 임시저장 및 페이지 이동이 가능합니다.
2. 임시저장 기능 안내
 - 해당 페이지 내용을 모두 작성해야만 임시저장이 가능합니다.
 - 미작성칸이 있는 경우 임시저장이 불가능합니다.
 - 임시저장을 하지 않고 ‘이전’ 혹은 ‘다음’ 클릭 시 입력한 내용이 저장되지 않습니다.



STEP 3. 정보입력 3단계 작성하기 – 설문, 추천기관 입력

정보입력 / 3단계

—

설문

기프트카 캠페인을 알게 된 계기는? (복수 선택가능)

언론매체 ?
 인터넷 광고 ?
 홍보물 ?
 복지기관 추천
 지인 소개
 기타

이번 회자를 포함하여 기프트카 캠페인에 신청한 총 횟수는?

1회(처음)	2회	3회	4회	5회 이상
--------	----	----	----	-------

추천기관

추천기관

기관명 담당자명

기관 전화번호 기관 팩스번호

사례관리기간

추천서 파일첨부

※ 추천서 및 개인정보수집동의서 다운로드 후 가입하여 첨부파일로 등록 (JPG, PNG, PDF 파일만 업로드 가능)

1. 추천기관은 선택사항이므로 공란으로 제출하셔도 무방합니다.
2. 국가 관공서 또는 사회복지기관의 추천이 있는 경우 추천기관 정보 입력 및 추천서를 제출해 주세요. (그 외 기관의 추천은 인정되지 않습니다.)
3. 추천서는 첨부파일로 업로드가 가능합니다.
4. 해당 배너를 클릭하면 추천서 양식을 다운받을 수 있습니다.



STEP 4. 지원서 최종 확인 및 수정

최종제출확인

제출상태

단계	저장여부
정보입력-1단계 바로가기	저장
정보입력-2단계 바로가기	저장
정보입력-3단계 바로가기	저장

※ 모든 단계를 저장하여야 최종제출 가능합니다.

작성자

본인 직접 작성	도움을 받아 작성	대리 작성(복지기관 담당자 등)
----------	-----------	-------------------

유의사항

기재내용이 사실과 다를 경우에는 선정이 취소되거나, 이미 지원받은 경우 지원금을 회수할 수 있음을 확인하고 위와 같이 기프트카 지원 신청서를 제출합니다.

기프트카 지원자의 선정은 심사위원 고유의 권한임에 동의하고 심사과정이나 선정결과에 이의를 제기하지 않을 것에 동의합니다.

지원신청은 한 시즌 동안 1회만 가능합니다. (지원 탈락 시 다음 시즌에 신청가능)

※ 최종제출 후에는 수정이 불가능하니 기재 내용이 사실과 맞는지 반드시 확인해 주세요.

동의합니다.

임시저장
최종제출

- 정보입력 1~3단계별 저장여부를 확인할 수 있습니다.
- ‘바로가기’를 클릭하여 원하는 페이지로 이동이 가능합니다.
- 모든 페이지가 ‘저장’ 상태여야만 최종제출이 가능합니다.
- ‘미저장’ 상태인 단계가 있을 경우 ‘바로가기’를 클릭하여 내용 입력 후 ‘임시저장’을 클릭해 주세요.

최종제출 하시겠습니까?

최종제출 후에는 수정이 불가능하니
기입한 내용이 사실과 맞는지
반드시 확인해 주세요.

확인

취소

- 유의사항을 꼼꼼히 확인해주세요.
- 최종제출 후에는 수정이 불가하오니, 최종 확인 후 제출 부탁드립니다.



STEP 5. 최종제출 및 지원서 확인하기

일반창업 지원하기

로그인 > 개인정보수집동의 > 정보입력 > 최종제출

홈페이지 지원서 작성/수정

휴대전화 또는 SNS계정을 통해 인증후 작성하세요.
※ 지원정보확인/수정을 위해서 자신의 로그인 정보를 꼭 기억해주세요.

SNS계정으로 지원

휴대전화인증으로 지원

이름	
휴대전화번호 (-)제외하고 입력해주세요	<input type="text" value="인증번호"/>
인증번호	<input type="text" value="확인"/>

[다음 단계 >](#)

- 최초 인증한 SNS계정 혹은 휴대전화번호로 로그인하면 입력한 정보를 확인할 수 있습니다.
(※ 최초 인증방법을 반드시 기억해 주세요!)
- 최종제출 전(임시저장)
: 본인인증 후 작성한 내용을 불러올 수 있으며, 정보를 수정할 수 있습니다.
- 최종제출 후
: 제출한 지원서를 확인할 수 있으며, 수정은 불가능합니다.



문의 (기프트카 캠페인 사무국)



홈페이지 1:1 문의 ([링크](#))



gift-car@childfund.or.kr



02)3453-6724